



CENTRO DISTRITAL DE VIANA DO CASTELO
NÚCLEO ADMINISTRATIVO E FINANCEIRO

COMPROVATIVO DE ENTREGA DA CONTA DE GERÊNCIA

Ano: 2021

Identificação da Declaração:

Data da receção: 29/06/2022

1. Identificação da Instituição

Nome: CENTRO SOCIAL PAROQUIAL VILA FRANCA

Morada: ADRO PARÓQUIA DE S MIGUEL

C. Postal: 4935-673

Localidade: VILA FRANCA

Freguesia: VILA FRANCA

Concelho: VIANA DO CASTELO

NISS: 20006273065

NIF: 501908102

Nº Equipamentos: 1

2. Identificação CC

Nome: Maria das Dores Morais do Rego Viana

NIF: 182494764

Membro Nº: 9049

3. Tipo de Declaração

- 1ª Declaração ano
 Declaração de retificação

4. Anexos que acompanham a declaração

- Declaração de responsabilidade da instituição pela publicitação das contas / Código Contratos Públicos
 Certificação Legal de Contas
 Parecer do Conselho Fiscal
 Ata de aprovação das contas pelo órgão de administração ou ata de aprovação de contas pela assembleia geral de associados
 Anexo conforme modelo ESNL nos termos da portaria nº 220/2015 de 24 de julho
 Balancete analítico de encerramento de exercício
 Balancete analítico imediatamente anterior ao encerramento do exercício

Anexo Facultativo

- Mapa de trabalho voluntário

5. NÚMERO MÉDIO DE UTENTES E DE PESSOAS AO SERVIÇO DA INSTITUIÇÃO REPARTIDO POR VALÊNCIAS

| Equipamento | Resposta Social | Nº Médio Utentes | Nº Médio Func. |
|-------------|-----------------|------------------|----------------|
| SEDE | 1103 | 40 | 8 |
| SEDE | 2101 | 37 | 5 |
| SEDE | 2103 | 5 | 2 |
| SEDE | 2107 | 22 | 10 |

Mapa de Valências / Atividades Por Naturezas (Mapa A)

Ano das contas: 2021

Instituição 20006273065 - CENTRO SOCIAL PAROQUIAL VILA FRANCA

Equipamento: 1 - SEDE

Resposta Social/Atividade: 1103 - CRECHE

Início RS/Atividade no ano: Não

Encerramento RS/Atividade no ano: Não

Nº Meses: 12

Tipo de Acordo: Típico

Tipo de Atividade:

Nº Médio de Utentes: 40,00

Nº Médio de Funcionários: 8,00

Mapa de Valências / Atividades Por Naturezas

| RENDIMENTOS E GASTOS | NOTAS | PERÍODOS | |
|--|-------|------------------|------------------|
| | | 2021 | 2020 |
| Vendas e serviços prestados | | 35.493,25 | 40.571,60 |
| Subsídios, doações e legados à exploração | | 156.376,46 | 137.945,18 |
| Subsídios de entidades públicas | | 154.718,18 | 136.136,18 |
| ISS, IP – Centros Distritais | | 149.184,03 | 136.136,18 |
| ISS, IP – Apoios excecionais e extraordinários | | 1.534,15 | 0,00 |
| Outras entidades públicas | | 4.000,00 | 1.809,00 |
| Subsídios de outras entidades | | 1.658,28 | 0,00 |
| Doações heranças e legados | | 0,00 | 0,00 |
| Variação nos inventários da produção | | 0,00 | 0,00 |
| Trabalhos para a própria entidade | | 0,00 | 0,00 |
| Custo das mercadorias vendidas e das matérias consumidas | | -14.879,70 | -7.897,64 |
| Fornecimentos e serviços externos | | -26.665,28 | -21.382,51 |
| Gastos com pessoal | | -124.847,15 | -123.729,01 |
| Ajustamentos de inventários (perdas/reversões) | | 0,00 | 0,00 |
| Imparidades de dívidas a receber (perdas/reversões) | | 0,00 | 0,00 |
| Provisões (aumentos/reduções) | | 0,00 | 0,00 |
| Provisões específicas (aumentos/reduções) | | 0,00 | 0,00 |
| Outras imparidades (perdas/reversões) | | 0,00 | 0,00 |
| Aumentos/Reduções de justo valor | | 0,00 | 0,00 |
| Outros rendimentos | | 7.087,27 | 7.840,25 |
| Correções relativas a anos anteriores | | 0,00 | 0,00 |
| Correções positivas de participações do ISS, IP | | 0,00 | 0,00 |
| Outras correções de anos anteriores | | 0,00 | 0,00 |
| Imputação de subsídios ao investimento | | 6.186,87 | 4.124,58 |
| Outros rendimentos | | 900,40 | 3.715,67 |
| Outros gastos | | -480,35 | -2.246,49 |
| Correções relativas a anos anteriores | | 0,00 | 0,00 |
| Correções negativas de participações do ISS, IP | | 0,00 | 0,00 |
| Outras correções de anos anteriores | | 0,00 | 0,00 |
| Outros gastos | | -480,35 | -2.246,49 |
| Resultado antes de depreciações, gastos de financiamento e impostos | | 32.084,50 | 31.101,38 |
| Gastos/reversões de depreciação e de amortização | | -13.741,04 | -12.284,88 |
| Resultado Operacional (antes de gastos de financiamento e impostos) | | 18.343,46 | 18.816,50 |
| Juros e rendimentos similares obtidos | | 0,00 | 0,00 |
| Juros e gastos similares suportados | | -104,19 | 0,00 |
| Resultado antes de impostos | | 18.239,27 | 18.816,50 |
| Imposto sobre rendimento do período | | 0,00 | 0,00 |
| Resultado líquido do período | | 18.239,27 | 18.816,50 |

Mapa de Valências / Atividades Por Naturezas (Mapa A)

Ano das contas: 2021

Instituição 20006273065 - CENTRO SOCIAL PAROQUIAL VILA FRANCA

Equipamento: 1 - SEDE

Resposta Social/Atividade: 2101 - SERVIÇO DE APOIO DOMICILIÁRIO

Início RS/Atividade no ano: Não

Encerramento RS/Atividade no ano: Não

Nº Meses: 12

Tipo de Acordo: Típico

Tipo de Atividade:

Nº Médio de Utentes: 37,00

Nº Médio de Funcionários: 5,00

Mapa de Valências / Atividades Por Naturezas

| RENDIMENTOS E GASTOS | NOTAS | PERÍODOS | |
|---|-------|-----------------|-----------------|
| | | 2021 | 2020 |
| Vendas e serviços prestados | | 24.910,85 | 21.921,87 |
| Subsídios, doações e legados à exploração | | 117.233,84 | 104.566,64 |
| Subsídios de entidades públicas | | 115.575,56 | 104.566,64 |
| ISS, IP – Centros Distritais | | 108.041,41 | 104.566,64 |
| ISS, IP – Apoios excecionais e extraordinários | | 1.534,15 | 0,00 |
| Outras entidades públicas | | 6.000,00 | 0,00 |
| Subsídios de outras entidades | | 1.658,28 | 0,00 |
| Doações heranças e legados | | 0,00 | 0,00 |
| Variação nos inventários da produção | | 0,00 | 0,00 |
| Trabalhos para a própria entidade | | 0,00 | 0,00 |
| Custo das mercadorias vendidas e das matérias consumidas | | -34.879,70 | -35.539,39 |
| Fornecimentos e serviços externos | | -37.459,37 | -22.728,06 |
| Gastos com pessoal | | -63.231,43 | -61.864,51 |
| Ajustamentos de inventários (perdas/reversões) | | 0,00 | 0,00 |
| Imparidades de dívidas a receber (perdas/reversões) | | 0,00 | 0,00 |
| Provisões (aumentos/reduções) | | 0,00 | 0,00 |
| Provisões específicas (aumentos/reduções) | | 0,00 | 0,00 |
| Outras imparidades (perdas/reversões) | | 0,00 | 0,00 |
| Aumentos/Reduções de justo valor | | 0,00 | 0,00 |
| Outros rendimentos | | 5.321,95 | 9.698,10 |
| Correções relativas a anos anteriores | | 0,00 | 0,00 |
| Correções positivas de participações do ISS, IP | | 0,00 | 0,00 |
| Outras correções de anos anteriores | | 0,00 | 0,00 |
| Imputação de subsídios ao investimento | | 3.093,44 | 4.124,58 |
| Outros rendimentos | | 2.228,51 | 5.573,52 |
| Outros gastos | | -480,35 | -1.123,25 |
| Correções relativas a anos anteriores | | 0,00 | 0,00 |
| Correções negativas de participações do ISS, IP | | 0,00 | 0,00 |
| Outras correções de anos anteriores | | 0,00 | 0,00 |
| Outros gastos | | -480,35 | -1.123,25 |
| Resultado antes de depreciações, gastos de financiamento e impostos | | 11.415,79 | 14.931,40 |
| Gastos/reversões de depreciação e de amortização | | -6.870,52 | -7.370,93 |
| Resultado Operacional (antes de gastos de financiamento e impostos) | | 4.545,27 | 7.560,47 |
| Juros e rendimentos similares obtidos | | 0,00 | 0,00 |
| Juros e gastos similares suportados | | -104,19 | 0,00 |
| Resultado antes de impostos | | 4.441,08 | 7.560,47 |
| Imposto sobre rendimento do período | | 0,00 | 0,00 |
| Resultado líquido do período | | 4.441,08 | 7.560,47 |

Mapa de Valências / Atividades Por Naturezas (Mapa A)

Ano das contas: 2021

Instituição 20006273065 - CENTRO SOCIAL PAROQUIAL VILA FRANCA

Equipamento: 1 - SEDE

Resposta Social/Atividade: 2103 - CENTRO DE DIA

Início RS/Atividade no ano: Não

Encerramento RS/Atividade no ano: Não

Nº Meses: 12

Tipo de Acordo: Típico

Tipo de Atividade:

Nº Médio de Utentes: 5,00

Nº Médio de Funcionários: 2,00

Mapa de Valências / Atividades Por Naturezas

| RENDIMENTOS E GASTOS | NOTAS | PERÍODOS | |
|--|-------|------------------|-------------------|
| | | 2021 | 2020 |
| Vendas e serviços prestados | | 0,00 | 3.173,00 |
| Subsídios, doações e legados à exploração | | 9.534,20 | 7.272,60 |
| Subsídios de entidades públicas | | 9.534,20 | 7.272,60 |
| ISS, IP – Centros Distritais | | 7.534,20 | 7.272,60 |
| ISS, IP – Apoios excecionais e extraordinários | | 0,00 | 0,00 |
| Outras entidades públicas | | 2.000,00 | 0,00 |
| Subsídios de outras entidades | | 0,00 | 0,00 |
| Doações heranças e legados | | 0,00 | 0,00 |
| Variação nos inventários da produção | | 0,00 | 0,00 |
| Trabalhos para a própria entidade | | 0,00 | 0,00 |
| Custo das mercadorias vendidas e das matérias consumidas | | -1.487,97 | -3.948,82 |
| Fornecimentos e serviços externos | | -5.015,16 | -9.421,33 |
| Gastos com pessoal | | -8.323,14 | -20.621,50 |
| Ajustamentos de inventários (perdas/reversões) | | 0,00 | 0,00 |
| Imparidades de dívidas a receber (perdas/reversões) | | 0,00 | 0,00 |
| Provisões (aumentos/reduções) | | 0,00 | 0,00 |
| Provisões específicas (aumentos/reduções) | | 0,00 | 0,00 |
| Outras imparidades (perdas/reversões) | | 0,00 | 0,00 |
| Aumentos/Reduções de justo valor | | 0,00 | 0,00 |
| Outros rendimentos | | 1.031,15 | 1.031,15 |
| Correções relativas a anos anteriores | | 0,00 | 0,00 |
| Correções positivas de participações do ISS, IP | | 0,00 | 0,00 |
| Outras correções de anos anteriores | | 0,00 | 0,00 |
| Imputação de subsídios ao investimento | | 1.031,15 | 1.031,15 |
| Outros rendimentos | | 0,00 | 0,00 |
| Outros gastos | | -480,35 | 0,00 |
| Correções relativas a anos anteriores | | 0,00 | 0,00 |
| Correções negativas de participações do ISS, IP | | 0,00 | 0,00 |
| Outras correções de anos anteriores | | 0,00 | 0,00 |
| Outros gastos | | -480,35 | 0,00 |
| Resultado antes de depreciações, gastos de financiamento e impostos | | -4.741,27 | -22.514,90 |
| Gastos/reversões de depreciação e de amortização | | -2.290,17 | -4.913,95 |
| Resultado Operacional (antes de gastos de financiamento e impostos) | | -7.031,44 | -27.428,85 |
| Juros e rendimentos similares obtidos | | 15,00 | 0,00 |
| Juros e gastos similares suportados | | -104,19 | -374,42 |
| Resultado antes de impostos | | -7.120,63 | -27.803,27 |
| Imposto sobre rendimento do período | | 0,00 | 0,00 |
| Resultado líquido do período | | -7.120,63 | -27.803,27 |

Mapa de Valências / Atividades Por Naturezas (Mapa A)

Ano das contas: 2021

Instituição 20006273065 - CENTRO SOCIAL PAROQUIAL VILA FRANCA

Equipamento: 1 - SEDE

Resposta Social/Atividade: 2107 - ESTRUTURA RESIDENCIAL PARA PESSOAS IDOSAS

Início RS/Atividade no ano: Não

Encerramento RS/Atividade no ano: Não

Nº Meses: 12

Tipo de Acordo: Típico

Tipo de Atividade:

Nº Médio de Utentes: 22,00

Nº Médio de Funcionários: 10,00

Mapa de Valências / Atividades Por Naturezas

| RENDIMENTOS E GASTOS | NOTAS | PERÍODOS | |
|---|-------|------------------|------------------|
| | | 2021 | 2020 |
| Vendas e serviços prestados | | 182.027,15 | 161.127,29 |
| Subsídios, doações e legados à exploração | | 176.787,32 | 154.168,31 |
| Subsídios de entidades públicas | | 171.812,48 | 153.065,11 |
| ISS, IP – Centros Distritais | | 159.210,04 | 151.610,85 |
| ISS, IP – Apoios excecionais e extraordinários | | 4.602,44 | 0,00 |
| Outras entidades públicas | | 8.000,00 | 1.454,26 |
| Subsídios de outras entidades | | 4.974,84 | 1.103,20 |
| Doações heranças e legados | | 0,00 | 0,00 |
| Variação nos inventários da produção | | 0,00 | 0,00 |
| Trabalhos para a própria entidade | | 0,00 | 0,00 |
| Custo das mercadorias vendidas e das matérias consumidas | | -23.151,15 | -31.590,56 |
| Fornecimentos e serviços externos | | -57.327,23 | -45.765,01 |
| Gastos com pessoal | | -231.640,87 | -206.215,02 |
| Ajustamentos de inventários (perdas/reversões) | | 0,00 | 0,00 |
| Imparidades de dívidas a receber (perdas/reversões) | | 0,00 | 0,00 |
| Provisões (aumentos/reduções) | | 0,00 | 0,00 |
| Provisões específicas (aumentos/reduções) | | 0,00 | 0,00 |
| Outras imparidades (perdas/reversões) | | 0,00 | 0,00 |
| Aumentos/Reduções de justo valor | | 0,00 | 0,00 |
| Outros rendimentos | | 11.661,77 | 20.631,78 |
| Correções relativas a anos anteriores | | 0,00 | 0,00 |
| Correções positivas de participações do ISS, IP | | 0,00 | 0,00 |
| Outras correções de anos anteriores | | 0,00 | 0,00 |
| Imputação de subsídios ao investimento | | 10.311,46 | 11.342,60 |
| Outros rendimentos | | 1.350,31 | 9.289,18 |
| Outros gastos | | -480,35 | 0,00 |
| Correções relativas a anos anteriores | | 0,00 | 0,00 |
| Correções negativas de participações do ISS, IP | | 0,00 | 0,00 |
| Outras correções de anos anteriores | | 0,00 | 0,00 |
| Outros gastos | | -480,35 | 0,00 |
| Resultado antes de depreciações, gastos de financiamento e impostos | | 57.876,64 | 52.356,79 |
| Gastos/reversões de depreciação e de amortização | | -22.901,74 | -24.569,76 |
| Resultado Operacional (antes de gastos de financiamento e impostos) | | 34.974,90 | 27.787,03 |
| Juros e rendimentos similares obtidos | | 45,00 | 0,00 |
| Juros e gastos similares suportados | | -104,18 | -3.744,15 |
| Resultado antes de impostos | | 34.915,72 | 24.042,88 |
| Imposto sobre rendimento do período | | 0,00 | 0,00 |
| Resultado líquido do período | | 34.915,72 | 24.042,88 |

Demonstração dos Resultados por Naturezas (Mapa A)

Ano das contas: 2021

Instituição: 20006273065 - CENTRO SOCIAL PAROQUIAL VILA FRANCA

Número RS/Atividades agregadas: 4

Mapa A. Demonstração dos resultados por Naturezas

| RENDIMENTOS E GASTOS | NOTAS | PERÍODOS | |
|--|-------|------------------|------------------|
| | | 2021 | 2020 |
| Vendas e serviços prestados | | 242.431,25 | 226.793,76 |
| Subsídios, doações e legados à exploração | | 459.931,82 | 403.952,73 |
| Subsídios de entidades públicas | | 451.640,42 | 402.849,53 |
| ISS, IP – Centros Distritais | | 423.969,68 | 399.586,27 |
| ISS, IP – Apoios excecionais e extraordinários | | 7.670,74 | 0,00 |
| Outras entidades públicas | | 20.000,00 | 3.263,26 |
| Subsídios de outras entidades | | 8.291,40 | 1.103,20 |
| Doações heranças e legados | | 0,00 | 0,00 |
| Variação nos inventários da produção | | 0,00 | 0,00 |
| Trabalhos para a própria entidade | | 0,00 | 0,00 |
| Custo das mercadorias vendidas e das matérias consumidas | | -74.398,52 | -78.976,41 |
| Fornecimentos e serviços externos | | -126.467,04 | -99.296,91 |
| Gastos com pessoal | | -428.042,59 | -412.430,04 |
| Ajustamentos de inventários (perdas/reversões) | | 0,00 | 0,00 |
| Imparidades de dívidas a receber (perdas/reversões) | | 0,00 | 0,00 |
| Provisões (aumentos/reduções) | | 0,00 | 0,00 |
| Provisões específicas (aumentos/reduções) | | 0,00 | 0,00 |
| Outras imparidades (perdas/reversões) | | 0,00 | 0,00 |
| Aumentos/Reduções de justo valor | | 0,00 | 0,00 |
| Outros rendimentos | | 25.102,14 | 39.201,28 |
| Correções relativas a anos anteriores | | 0,00 | 0,00 |
| Correções positivas de participações do ISS, IP | | 0,00 | 0,00 |
| Outras correções de anos anteriores | | 0,00 | 0,00 |
| Imputação de subsídios ao investimento | | 20.622,92 | 20.622,91 |
| Outros rendimentos | | 4.479,22 | 18.578,37 |
| Outros gastos | | -1.921,40 | -3.369,74 |
| Correções relativas a anos anteriores | | 0,00 | 0,00 |
| Correções negativas de participações do ISS, IP | | 0,00 | 0,00 |
| Outras correções de anos anteriores | | 0,00 | 0,00 |
| Outros gastos | | -1.921,40 | -3.369,74 |
| Resultado antes de depreciações, gastos de financiamento e impostos | | 96.635,66 | 75.874,67 |
| Gastos/reversões de depreciação e de amortização | | -45.803,47 | -49.139,52 |
| Resultado Operacional (antes de gastos de financiamento e impostos) | | 50.832,19 | 26.735,15 |
| Juros e rendimentos similares obtidos | | 60,00 | 0,00 |
| Juros e gastos similares suportados | | -418,75 | -4.118,57 |
| Resultado antes de impostos | | 50.475,44 | 22.616,58 |
| Imposto sobre rendimento do período | | 0,00 | 0,00 |
| Resultado líquido do período | | 50.475,44 | 22.616,58 |

Mapa de Balanço (Mapa B)

Ano das contas: 2021

Instituição: 20006273065 - CENTRO SOCIAL PAROQUIAL VILA FRANCA

Mapa B. Mapa de Balanço

| RUBRICAS | NOTAS | PERÍODOS | |
|---|-------|---------------------|---------------------|
| | | 2021 | 2020 |
| ATIVO | | | |
| Ativo não corrente | | | |
| Ativos fixos tangíveis | | 1.051.030,49 | 1.752.640,15 |
| Bens do património histórico e cultural | | 0,00 | 0,00 |
| Ativos intangíveis | | 25.103,37 | 27.900,82 |
| Investimentos financeiros | | 63.344,20 | 50.094,00 |
| Fundadores/beneméritos/patrocinadores/doadores/associados/membros | | 0,00 | 0,00 |
| Outros créditos e ativos não correntes | | 23.600,00 | 0,00 |
| | | 1.163.078,06 | 1.830.634,97 |
| Ativo corrente | | | |
| Inventários | | 11.362,41 | 11.759,98 |
| Créditos a receber | | 14.166,27 | 18.135,13 |
| Estado e outros entes públicos | | 25.689,33 | 0,00 |
| Fundadores/beneméritos/patrocinadores/doadores/associados/membros | | 0,00 | 0,00 |
| Diferimentos | | 304.270,84 | 370.869,59 |
| Outros ativos correntes | | 956.332,69 | 0,00 |
| Caixa e depósitos bancários | | 651.181,31 | 854.333,42 |
| | | 1.963.002,85 | 1.255.098,12 |
| Total do Ativo | | 3.126.080,91 | 3.085.733,09 |
| FUNDOS PATRIMONIAIS E PASSIVO | | | |
| Fundos Patrimoniais | | | |
| Fundos | | 290,80 | 290,80 |
| Excedentes técnicos | | 0,00 | 0,00 |
| Reservas | | 0,00 | 0,00 |
| Resultados transitados | | 2.007.054,76 | 1.988.263,94 |
| Excedentes de revalorização | | 0,00 | 0,00 |
| Ajustamentos/outras variações nos fundos patrimoniais | | 994.076,20 | 1.014.699,11 |
| Subsídios ao investimento | | 509.941,20 | 530.564,11 |
| Doações | | 0,00 | 0,00 |
| Outras variações | | 484.135,00 | 484.135,00 |
| | | 3.001.421,76 | 3.003.253,85 |
| Resultado líquido do período | | 50.475,44 | 22.616,58 |
| Total dos fundos patrimoniais | | 3.051.897,20 | 3.025.870,43 |
| Passivo | | | |
| Passivo não corrente | | | |
| Provisões | | 0,00 | 0,00 |
| Provisões específicas | | 0,00 | 0,00 |
| Financiamentos obtidos | | 0,00 | 0,00 |
| Outras dívidas a pagar | | 0,00 | 0,00 |
| | | 0,00 | 0,00 |

Mapa de Balanço (Mapa B)

Ano das contas: 2021

Instituição: 20006273065 - CENTRO SOCIAL PAROQUIAL VILA FRANCA

Mapa B. Mapa de Balanço

| RUBRICAS | NOTAS | PERÍODOS | |
|---|-------|---------------------|---------------------|
| | | 2021 | 2020 |
| Passivo corrente | | | |
| Fornecedores | | 39.140,74 | 21.877,97 |
| Estado e outros entes públicos | | 14.011,06 | 9.863,66 |
| Fundadores/beneméritos/patrocinadores/doadores/associados/membros | | 0,00 | 0,00 |
| Financiamentos obtidos | | 0,00 | 0,00 |
| Diferimentos | | 21.031,91 | 28.121,01 |
| Outros passivos correntes | | 0,00 | 0,00 |
| | | 74.183,71 | 59.862,66 |
| Total do Passivo | | 74.183,71 | 59.862,66 |
| Total dos fundos patrimoniais e do passivo | | 3.126.080,91 | 3.085.733,09 |

Demonstração dos Fluxos de Caixa (Mapa C)

Ano das contas: 2021

Instituição: 20006273065 - CENTRO SOCIAL PAROQUIAL VILA FRANCA

Mapa C. Demonstração dos Fluxos de Caixa

| RUBRICAS | NOTAS | PERÍODOS | |
|--|-------|--------------------|--------------------|
| | | 2021 | 2020 |
| Fluxos de caixa das atividades operacionais | | | |
| Recebimentos de clientes e utentes | | 235.854,65 | 187.557,00 |
| Pagamentos de subsídios | | 0,00 | 0,00 |
| Pagamentos de apoios | | -67,46 | 0,00 |
| Pagamentos de bolsas | | 0,00 | 0,00 |
| Pagamentos a fornecedores | | -505.353,73 | -143.480,65 |
| Pagamentos ao pessoal | | -383.095,01 | -330.206,31 |
| Caixa gerada pelas operações | | -652.661,55 | -286.129,96 |
| Pagamento/recebimento do imposto sobre o rendimento | | 0,00 | 0,00 |
| Outros recebimentos/pagamentos | | 447.181,24 | 192.116,28 |
| Fluxos de caixa das atividades operacionais (1) | | -205.480,31 | -94.013,68 |
| Fluxos de caixa das atividades de investimento | | | |
| Pagamentos respeitantes a: | | | |
| Ativos fixos tangíveis | | -17.050,58 | -7.958,43 |
| Ativos intangíveis | | -393,60 | -1.679,15 |
| Investimentos financeiros | | -12.379,37 | 0,00 |
| Outros ativos | | 0,00 | 0,00 |
| Recebimentos provenientes de: | | | |
| Ativos fixos tangíveis | | 0,00 | 606,05 |
| Ativos intangíveis | | 0,00 | 0,00 |
| Investimentos financeiros | | 0,00 | 0,00 |
| Outros ativos | | 0,00 | 0,00 |
| Subsídios ao investimento | | 52.510,41 | 102.335,35 |
| Juros e rendimentos similares | | 0,00 | 0,00 |
| Dividendos | | 0,00 | 0,00 |
| Fluxos de caixa das atividades de investimento (2) | | 22.686,86 | 93.303,82 |
| Fluxos de caixa das atividades de financiamento | | | |
| Recebimentos provenientes de: | | | |
| Financiamentos obtidos | | 0,00 | 0,00 |
| Realização de fundos | | 0,00 | 0,00 |
| Cobertura de prejuízos | | 0,00 | 0,00 |
| Doações | | 0,00 | 0,00 |
| Outras operações de financiamento | | 5.000,00 | 319,96 |
| Pagamentos respeitantes a: | | | |
| Financiamentos obtidos | | 0,00 | 0,00 |
| Juros e gastos similares | | 0,00 | 0,00 |
| Dividendos | | 0,00 | 0,00 |
| Redução de fundos | | 0,00 | 0,00 |
| Outras operações de financiamento | | -7.357,37 | 0,00 |
| Fluxos de caixa das atividades de financiamento (3) | | -2.357,37 | 319,96 |
| Variação de caixa e seus equivalentes (1+2+3) | | -185.150,82 | -389,90 |
| Efeito das diferenças de câmbio | | 0,00 | 0,00 |
| Caixa e seus equivalentes no início do período | | 836.332,13 | 836.722,03 |
| Caixa e seus equivalentes no fim do período | | 651.181,31 | 836.332,13 |



SEGURANÇA SOCIAL

INSTITUTO DA SEGURANÇA SOCIAL, I.P.
SERVIÇOS CENTRAIS



CENTRO DISTRITAL DE VIANA DO CASTELO
NÚCLEO ADMINISTRATIVO E FINANCEIRO

Mapa D - Mapa de Controlo de Subsídios ao Investimento

| NISS | 20096273065 | Entidade | CENTRO SOCIAL PAROQUIAL VILA FRANCA | Ano de Contas | | 2021 | | | | | |
|---------------|---|-----------------------|-------------------------------------|---------------|---------|--------------------------|-----------------------------|----------------------------|------------------------|------------------------|-------------------------------|
| Investimento | Designação Ativo | Valor Inicial | Taxa | Ano Início | Ano Fim | Subsídio Investimento IS | Subsídio Investimento Total | Imputação Anó (conta 7883) | Ajustamentos Positivos | Ajustamentos Negativos | Valor Líquido Anó (conta 593) |
| EC | Edifício da Creche | 1.031.064,39 € | 2,00 % | 1993 | 2042 | 192.157,60 € | 336.809,00 € | 6.736,18 € | 0,00 € | 0,00 € | 141.459,78 € |
| EC | Edifício de Lar de Idosos e Centro de Dia | 537.567,38 € | 2,00 % | 2012 | 2061 | 110.000,00 € | 110.000,00 € | 2.200,00 € | 0,00 € | 0,00 € | 88.000,00 € |
| EC | Edifício Lar de Idosos | 537.567,38 € | 2,00 % | 1996 | 2045 | 127.319,70 € | 584.336,30 € | 11.686,73 € | 1.026,67 € | 1.026,67 € | 280.481,42 € |
| Totais | | 2.106.199,15 € | | | | 429.477,30 € | 1.031.145,30 € | 20.622,91 € | 1.026,67 € | 1.026,67 € | 509.941,20 € |

Cf
conf...
T
d
Celo

Anexo ao Balanço e à Demonstração de Resultados 2021

Of
conf.
H.
S
Ed. 6

CPJ
conf.
JP
SD
Gedlo

As notas abaixo descritas respeitam a ordem estabelecida na portaria n.º 105/2011

Os valores são apresentados em euros.

1. Identificação da Entidade

O Centro Social Paroquial de Vila Franca, Instituição Particular de Solidariedade Social, sem fins lucrativos, com sede social em Adro Paroquia de S Miguel, freguesia da Vila Franca, concelho de Viana do Castelo, distrito de Viana do Castelo, contribuinte n.º 501 908 102, foi constituída em 21-03-1989 sob a forma jurídica de Pessoa Coletiva Religiosa, registada no livro 3 das fundações de Solidariedade Social sob o número 75/88, fls 187 verso, conforme despacho da Segurança Social de 11 de fevereiro de 1988.

Tem como atividade principal “Atividades de apoio social para pessoas idosas com alojamento” (CAE: 87301), “Atividades de apoio social para pessoas idosas, sem alojamento” (CAE: 88101), “Outras Atividades Educativas” (CAE 85593).

2. Referencial contabilístico de preparação das demonstrações financeiras:

2.1 Enquadramento

As demonstrações financeiras do exercício foram elaboradas no pressuposto da continuidade das operações a partir dos registos contabilísticos da entidade de acordo com a norma contabilística e de relato financeiro para as entidades do setor não lucrativo (NCRF-ESNL) aprovado pelo Decreto-Lei n.º 36-A/2011, de 09 de março. No Anexo II do referido Decreto, refere que o Sistema de Normalização para as Entidades do setor Não Lucrativo é composto por:

- Bases para a Apresentação das demonstrações Financeiras (BADF);
- Modelos das Demonstrações Financeiras (MDF) – Portaria n.º 105/2011, de 14 de março;
- Código de Contas (CC) – Portaria n.º 106/2011 de 14 de março;
- NCRF-ESNL – Aviso n.º 6726-B/2011 de 14 de março.

DF
conf-
[assinatura]
Ged: 6

2.2 Contas do Balanço e das Demonstrações de Resultados cujos conteúdos não sejam comparáveis com os do exercício anterior

Nada a observar

3. Principais políticas contabilísticas

As principais políticas contabilísticas aplicadas pela Entidade na elaboração das Demonstrações Financeiras foram as seguintes:

3.1 Bases da Apresentação

As Demonstrações Financeiras foram preparadas de acordo com as Bases de Apresentação das Demonstrações Financeiras (BADF).

3.2 Bases de mensuração usadas na preparação das demonstrações financeiras

- Ativos Tangíveis

Os ativos fixos tangíveis encontram-se registados ao custo de aquisição ou de produção, deduzido das depreciações e das perdas por imparidade acumuladas.

As depreciações são calculadas quando o ativo estiver disponível para uso, pelo método da linha reta (quotas constantes) em conformidade com o período de vida útil estimado para cada grupo de itens, utilizando-se para o efeito as taxas em vigor.

- Ativos Intangíveis

Os ativos fixos intangíveis encontram-se registados ao custo de aquisição deduzido das depreciações. Estes ativos só são reconhecidos se for possível que deles advenham benefícios económicos futuros para a entidade, sejam por ela controláveis e se possa mensurar com fiabilidade o seu valor. São amortizáveis a partir do momento em que se encontrem em uso pela aplicação do método da linha reta (quotas constantes) em conformidade com o período de vida útil estimado, o qual corresponde genericamente a três anos.

Handwritten signatures and initials:
Ct
unf
ff
Sel
Gdr/b

- Subsídios do Governo

Os subsídios do Governo apenas são reconhecidos quando existam garantias de que a entidade cumprirá as condições estipuladas para a sua concessão e que os mesmos irão ser recebidos. No caso dos Subsídios relacionados com rendimentos, são reconhecidos na rubrica "Subsídios à Exploração" do período a que se referem, independentemente da data do seu recebimento.

Já os subsídios não reembolsáveis relacionados com ativos fixos tangíveis depreciáveis e ou ativos intangíveis com vida útil finita são inicialmente reconhecidos no capital próprio na rubrica "Outras variações no capital próprio", sendo subsequentemente reconhecidos na demonstração dos resultados numa base sistemática e racional nos períodos contabilísticos necessários para balanceá-los com os gastos (depreciações) com eles relacionados. Os subsídios relacionados com ativos tangíveis não depreciáveis e ativos intangíveis com vida útil infinita são mantidos no capital próprio, e o seu uso tratamento fiscal, quando aplicável, decorre da aplicação do disposto no artigo 22.º do CIRC.

- Inventários

Considerações incluídas na respetiva nota (nota 9)

- Propriedades de Investimento

Nada a observar

- Saldos e Transações em moeda estrangeira

Nada a observar

- Outras políticas contabilísticas relevantes

Nada a observar

DF
 Conf.
 ST
 Odilo

4. Políticas Contabilísticas, alterações nas estimativas contabilísticas e erros:

4.1 Alterações de políticas contabilísticas

Não houve alterações nas políticas contabilísticas, designadamente as de:

- a) Alterações da natureza;
- b) Ajustamento relacionado com o período corrente.

4.2 Alterações nas estimativas contabilísticas

Não houve alterações nas estimativas contabilísticas, designadamente as de:

- a) Alteração da natureza;
- b) Ajustamento relacionado com o período corrente.

4.3 Erros materiais de períodos anteriores

Não houve erros materiais de períodos anteriores com impacto das Demonstrações Financeiras.

5. Ativos Fixos Tangíveis:

5.1 Movimento dos ativos fixos tangíveis

| Rubrica | Edifícios e Outras Construções | Eq. Básico | Equipam. de Transporte | Equip. Administrativo | Outros Ativos Fixos |
|-----------------------------|--------------------------------|-----------------|------------------------|-----------------------|---------------------|
| Anos Vida Útil | 10-50 | 4-8 | 4-5 | 4-6 | 1-8 |
| Início do Período | | | | | |
| Valor bruto Contabilístico | 1.734.219,38 | 113.734,79 | 117.045,77 | 19.388,88 | 54.707,10 |
| Depreciações Acumuladas | 652.447,02 | 106.529,74 | 117.045,77 | 19.536,48 | 50.806,44 |
| Investimentos em curso | 0,00 | 0,00 | 0,00 | 0,00 | 0,00 |
| Perdas por imparidade | 0,00 | 0,00 | 0,00 | 0,00 | 0,00 |
| Valor Líquido | 1.081.772,36 | 7.205,05 | 0,00 | 0,00 | 3.900,66 |
| Valores do Período | | | | | |
| Aquisições | 0,00 | 5.964,62 | 0,00 | 0,00 | 0,00 |
| Invest. em curso/aquisições | 0,00 | 0,00 | 0,00 | 0,00 | 0,00 |
| Alienações/abates | 0,00 | 0,00 | 0,00 | 0,00 | 0,00 |
| Revalorizações | 0,00 | 0,00 | 0,00 | 0,00 | 0,00 |

DF
curf.
FST
Edel

5.2 Movimentos dos ativos fixos intangíveis

| Rubrica | Goodwil | Proj desenvol | Prog Computadores | Prop Indust | Outros Ativos Fixos |
|------------------------------------|-------------|------------------|-------------------|-------------|---------------------|
| Anos Vida Útil | — | — | 3-4 | — | — |
| Início do Período | | | | | |
| Valor bruto Contabilístico | 0,00 | 20.910,00 | 6.494,55 | 0,00 | 738,00 |
| Depreciações Acumuladas | 0,00 | 0,00 | 241,73 | 0,00 | 0,00 |
| Investimentos em curso | 0,00 | 0,00 | 0,00 | 0,00 | 0,00 |
| Perdas por imparidade | 0,00 | 0,00 | 0,00 | 0,00 | 0,00 |
| Valor Líquido | 0,00 | 20.910,00 | 3.455,37 | 0,00 | 738,00 |
| Valores do Período | | | | | |
| Aquisições | 0,00 | 0,00 | 1.306,04 | 0,00 | 0,00 |
| Invest. Em curso/aquisições | 0,00 | 0,00 | 0,00 | 0,00 | 0,00 |
| Alienações/abates | 0,00 | 0,00 | 0,00 | 0,00 | 0,00 |
| Revalorizações | 0,00 | 0,00 | 0,00 | 0,00 | 0,00 |
| Depreciações do Período | 0,00 | 0,00 | 0,00 | 0,00 | 0,00 |
| Perdas por imparidade | 0,00 | 0,00 | 0,00 | 0,00 | 0,00 |
| Outras Alterações/Regul. Deprec. | 0,00 | 0,00 | 0,00 | 0,00 | 0,00 |
| Ativos detidos para venda | 0,00 | 0,00 | 0,00 | 0,00 | 0,00 |
| Final do período | | | | | |
| Valor bruto Contabilístico | 0,00 | 20.910,00 | 7.800,59 | 0,00 | 738,00 |
| Depreciações Acumuladas | 0,00 | 0,00 | 241,73 | 0,00 | 0,00 |
| Investimentos em curso | 0,00 | 0,00 | 0,00 | 0,00 | 0,00 |
| Perdas por imparidades acumuladas | 0,00 | 0,00 | 0,00 | 0,00 | 0,00 |
| Valor líquido final período | 0,00 | 20.910,00 | 7.558,86 | 0,00 | 738,00 |

- Quantia de compromissos contratuais para aquisição de ativos Intangíveis

Nada a observar

- Quantia agregada do dispêndio de pesquisa e desenvolvimento reconhecido como gasto durante o período

Nada a observar

- Incentivos públicos relacionados com a proteção ambiental, recebidos ou atribuídos à entidade, com especificação das respetivas condições

Nada a observar

Prof.
 Conf.
 Sd
 Ed.6

- Dispêndios de caráter ambiental capitalizados durante o período

Nada a observar

- Dispêndios de caráter ambiental imputados a resultados

Nada a observar

6.Locações

Nada a observar

7.Custo de empréstimos obtidos

Os encargos financeiros relacionados com empréstimos obtidos são usualmente reconhecidos como gastos à medida que são incorridos.

8.Inventários

8.1Políticas contabilísticas e forma de custeio usada

A entidade adota como método de custeio dos inventários o custo médio ponderado ou o FIFO (First in, first out).

Não houve outras políticas contabilísticas adotadas na mensuração dos inventários.

8.2Quantia total escriturada de inventários e quantia escriturada em classificações apropriadas

Em 31 de dezembro de 2021 a rúbrica "Inventários" apresenta os seguintes valores:

| Movimentos | Mercadorias | Materias Primas Sub Cons | Aívos Biologicos | Totais |
|-----------------------------------|-------------|--------------------------------|---------------------|------------------|
| Existências Iniciais (01,01,2021) | 0.00 | 11.759,98 | 0.00 | 11.759,98 |
| Compras | 0.00 | 73.610,13 | 0.00 | 73.610,13 |
| Autoconsumos | 0.00 | 0,00 | 0.00 | 0.00 |
| Regularizações | 0.00 | 0,00 | 0.00 | 0,00 |
| Existências Finais (31,12,2021) | 390,82 | 10.971,59 | 0.00 | 11.362,41 |
| Custo do Exercício | 0.00 | 74.398,52 | 0.00 | 74.398,52 |

CF
 conf...
 [assinatura]
 Gd.6

Nada mais a observar relativamente aos inventários.

9.Réditos

Quantia de cada categoria significativa de rédito reconhecida durante o período

| Rédito | Importância |
|-------------------------------|-------------|
| Vendas | 0.00 |
| Prestação de serviços | |
| Mensalidades clientes | 236.379,55 |
| outras prestações de serviços | 6.051,70 |

Nada mais a observar relativamente aos réditos.

10.Provisões, Passivos Contingentes e Ativos Contingentes

Nada a observar



11. Subsídios e outros apoios do governo

Apresenta-se, nos quadros seguintes, o movimento dos subsídios ocorridos no exercício:

| Subsidio/Comparticipação/Apoio | Natureza | Passivo (Diferimentos) | Demonstração Resultados |
|------------------------------------|--------------|------------------------|-------------------------|
| Subsídios à exploração | | | |
| Subsídios do ISS, IP- Resp Sociais | Subs Explor. | 0,00 | 439.303,70 |
| Programa COVID | Subs Explor. | 0,00 | 7.570,74 |
| Outros | Sub Explor. | 0,00 | 12.957,38 |

12.Imposto sobre o rendimento

Não aplicável


 Conf.

 Cd. 6

13. Benefício dos empregados

Os órgãos diretivos da Entidade não auferem qualquer remuneração.

O número médio de pessoas ao serviço da Entidade em 31.12.2021 foi de 32.

Os gastos que a Entidade incorreu com os funcionários foram os seguintes:

| Descrição | 2021 |
|--------------------------------------|-------------------|
| Remunerações aos Órgãos Sociais | 0,00 |
| Remunerações ao pessoal | 341.569,80 |
| Benefícios- pós emprego | 0,00 |
| Indeminizações por despedimento | 0,00 |
| Encargos sobre remunerações | 74.587,37 |
| Ac. Trabalho e Doenças Profissionais | 5.810,09 |
| Gastos de Ação Social | 0,00 |
| Formação Profissional | 0,00 |
| Outros Gastos com Pessoal | 5.673,00 |
| Total | 428.042,59 |

14. Divulgações exigidas por outros diplomas legais:

A entidade não apresenta dividas ao Estado em situação de mora, nos termos do Decreto-Lei 534/80 de 7 de novembro.

Dando cumprimento ao estabelecido no Decreto-Lei 411/91 de 17 de outubro, informa-se que a situação da entidade perante a Segurança Social se encontra regularizada, dentro dos prazos legalmente estipulados.

15. Outras informações

15.1 Ativos financeiros dados em garantia, penhor ou promessa de penhor

Nada a observar




15.2 Situações de incumprimento para empréstimos contraídos reconhecidos à data do balanço

Nada a observar



15.3 Clientes

Para o período de 2021 a rubrica "clientes", encontra-se desagregada da seguinte forma:

| Rúbrica | 2021 |
|----------------------------------|-------------------|
| Clientes c/c | 255.981,18 |
| Clientes c/ títulos a receber | 14.166,27 |
| Clientes de cobrança duvidosa | 0,00 |
| Perdas por imparidade acumuladas | 0,00 |
| | 241.814,91 |
| Perdas por imparidade acumuladas | 0,00 |
| | 241.814,91 |
| Perdas por imparidade | 2021 |
| Saldo a 01 de janeiro | 0,00 |
| Aumneto | 0,00 |
| Reversão | 0,00 |
| Regularizações | 0,00 |
| | 0,00 |

15.4 Outras contas a receber



A rubrica "outras contas a receber" tinha, em 31 de dezembro de 2021, a seguinte composição:

| Descrição | 2021 |
|---|-------------|
| Adiantamentos ao pessoal | 0,00 |
| Adiantamentos a fornecedores de investimentos | 0,00 |
| Devedores por acréscimos de rendimentos | 0,00 |
| Outros devedores | 0,00 |
| Perdas por imparidade | 0,00 |
| Total | 0,00 |

15.5 Diferimentos

Em 31 de dezembro de 2021, a rubrica de "diferimentos" englobava os seguintes saldos:

| Descrição | 2021 |
|--------------------------|------------------|
| Gastos a reconhecer | |
| Seg. Ac. Trabalho | 0,00 |
| Outros seguros | 0,00 |
| Outros gastos | 21.031,91 |
| Total | 21.031,91 |
| Rendimentos a reconhecer | 0,00 |
| Total | 0,00 |


 conf.

 Gd. 6

15.6 Outros ativos financeiros

Nada a observar

15.7 Caixa e depósitos bancários

| Descrição | 2021 |
|-------------------|-------------------|
| Caixa | 11.918,08 |
| Depósitos à ordem | 39.158,23 |
| Depósitos a prazo | 600.105,00 |
| Total | 651.181,31 |

15.8 Fundos patrimoniais

Nos fundos patrimoniais ocorreram as seguintes alterações:

| Descrição | saldo 01,01,2021 | Aumentos | Diminuições | Saldo 31,12,2021 |
|--------------------------------------|---------------------|------------------|------------------|---------------------|
| Fundos | 290,80 | 0,00 | 0,00 | 290,80 |
| Excedentes técnicos | 0,00 | 0,00 | 0,00 | 0,00 |
| Resservas | 0,00 | 0,00 | 0,00 | 0,00 |
| Resultados transitados | 1.992.844,25 | 14.210,51 | 0,00 | 2.007.054,76 |
| Excedentes de revalorização | 0,00 | 0,00 | 0,00 | 0,00 |
| O. Variações dos fundos patrimoniais | 1.014.699,11 | 0,00 | 20.622,91 | 994.076,20 |
| Subsídios ao investimento | 901.475,81 | 0,00 | 20.622,91 | 994.076,20 |
| Doações | 0,00 | 0,00 | 0,00 | 0,00 |
| Outros | 113.223,30 | 0,00 | 0,00 | 113.223,30 |
| Total | 2.995.009,36 | 14.210,51 | 20.622,91 | 3.001.421,76 |

15.9 Fornecedores

O saldo da rubrica "fornecedores" é discriminado da seguinte forma:

| Descrição | Ano 2021 |
|--|------------------|
| Fornecedores c/c | |
| Fornecedores títulos a pagar | 39.140,74 |
| Fornecedores faturas em recepção e conferência | 0,00 |
| Total | 39.140,74 |

Pct
conf..
H
cl
Gdlb

15.10 Estado e Outros Entes Públicos

A rubrica "Estado e Outros Entes Públicos" está dividida da seguinte forma:


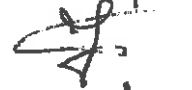


| Descrição | Ano 2021 |
|---|------------------|
| Ativo | |
| Imposto sobre Rendimento Pessoas Coletivas | 0,00 |
| Imposto sobre valor acrescentado (IVA Reembolsos pedidos) | 17.238,29 |
| Outros impostos e taxas | 0,00 |
| Total | 17.238,29 |
| Passivo | |
| Imposto sobre o Rendimento de Pessoas Coletivas | 0,00 |
| Imposto sobre Valor Acrescentado (IVA) | 0,00 |
| Imposto sobre Rendimento Pessoas Singulares (IRS) | 2.350,00 |
| Imposto sobre o Rendimento Empresariais e Profissionais | 1.687,50 |
| Segurança Social | 9.973,56 |
| Outras tributações | 1011,59 |
| Total | 15022,65 |

15.11 Outras contas a receber e a pagar

| Descrição | Contas a receber | Contas a pagar |
|----------------------------------|------------------|----------------|
| Remunerações a pagar | 0,00 | 0,00 |
| Encargos c/ Remunerações a pagar | 0,00 | 0,00 |
| Outras contas a receber/pagar | 0,00 | 0,00 |
| Total | 0,00 | 0,00 |

15.12 Outros Passivos Financeiros

| Descrição | Saldo inicial | Aumento | Diminuição | Saldo final |
|------------------------------|---------------|-------------|-------------|-------------|
| Fianciamentos obtidos | | | | |
| | 0,00 | 0,00 | 0,00 | 0,00 |
| | 0,00 | 0,00 | 0,00 | 0,00 |
| Total | 0,00 | 0,00 | 0,00 | 0,00 |

15.13 Fornecimentos e Serviços externos

A repartição dos "serviços externos" a 31.12.2021 foi a seguinte:

| Descrição | Ano 2021 |
|-----------------------------------|-------------------|
| Subcontratos | |
| Serviços especializados | 42.785,83 |
| Materiais | 6.572,57 |
| Energia e outros fluidos | 44.473,86 |
| Deslocações Estadas e transportes | 59,71 |
| Encargos com clientes | 0,00 |
| Limpeza higiene e conforto | 22.405,92 |
| Seguros (exceto pessoal) | 4.419,02 |
| Comunicação | 2.707,22 |
| Diversos | 3.042,91 |
| Total | 126.467,04 |

15.14 Outros rendimentos

| Descrição | Ano 2021 |
|--|------------------|
| Rendimentos suplementares | |
| Descontos p.p. obtidos | 0,00 |
| Rendimentos e ganhos em invest não financeiros | 0,00 |
| Donativos | 4.476,56 |
| Ações de formação financiados pelo FSE | 0,00 |
| Imputação subs p/ investimentos | 0,00 |
| Outros rendimentos | 20.625,58 |
| Total | 25.102,14 |

15.15 Outros gastos

A rubrica de "outros gastos" encontra-se dividida da seguinte forma:

| Descrição | Ano 2021 |
|---|-----------------|
| Impostos | 0,00 |
| Outros gastos | |
| Ações de formação financiada pelo IEFP | 0,00 |
| Correções relativas a períodos anteriores | 0,00 |
| Outros gastos | 1.921,40 |
| Total | 1.921,40 |

15.16 Acontecimentos após data do Balanço

Não são conhecidos à data quaisquer eventos subsequentes, com impacto significativo nas demonstrações financeiras de 31 de dezembro de 2021.

Após o encerramento do período, e até à elaboração do presente anexo, não se registaram outros factos susceptíveis de modificar a situação relevada nas contas.

As demonstrações financeiras para o período findo em 31 de dezembro de 2021 foram aprovadas pela direção da instituição.

A Direção
[Handwritten signature]

Edo Kerhob
Salvador

